



УПРАВЛЕНИЕ ФЕДЕРАЛЬНОЙ СЛУЖБЫ  
ГОСУДАРСТВЕННОЙ СТАТИСТИКИ  
ПО СВЕРДЛОВСКОЙ ОБЛАСТИ  
И КУРГАНСКОЙ ОБЛАСТИ

# Индексы цен производителей промышленных товаров по Свердловской области



ОКТАБРЬ 2022 года



УПРАВЛЕНИЕ ФЕДЕРАЛЬНОЙ СЛУЖБЫ  
ГОСУДАРСТВЕННОЙ СТАТИСТИКИ  
ПО СВЕРДЛОВСКОЙ ОБЛАСТИ  
И КУРГАНСКОЙ ОБЛАСТИ

# Индексы цен производителей промышленных товаров по Свердловской области

октябрь 2022 года

- 01** Индексы цен производителей и потребительских цен
- 02** Индексы цен производителей по отдельным видам экономической деятельности



# ИНДЕКСЫ ЦЕН ПРОИЗВОДИТЕЛЕЙ И ПОТРЕБИТЕЛЬСКИХ ЦЕН

В % К ДЕКАБРЮ ПРЕДЫДУЩЕГО ГОДА

ОКТАБРЬ 2022 г.  
К ДЕКАБРЮ 2021 г.



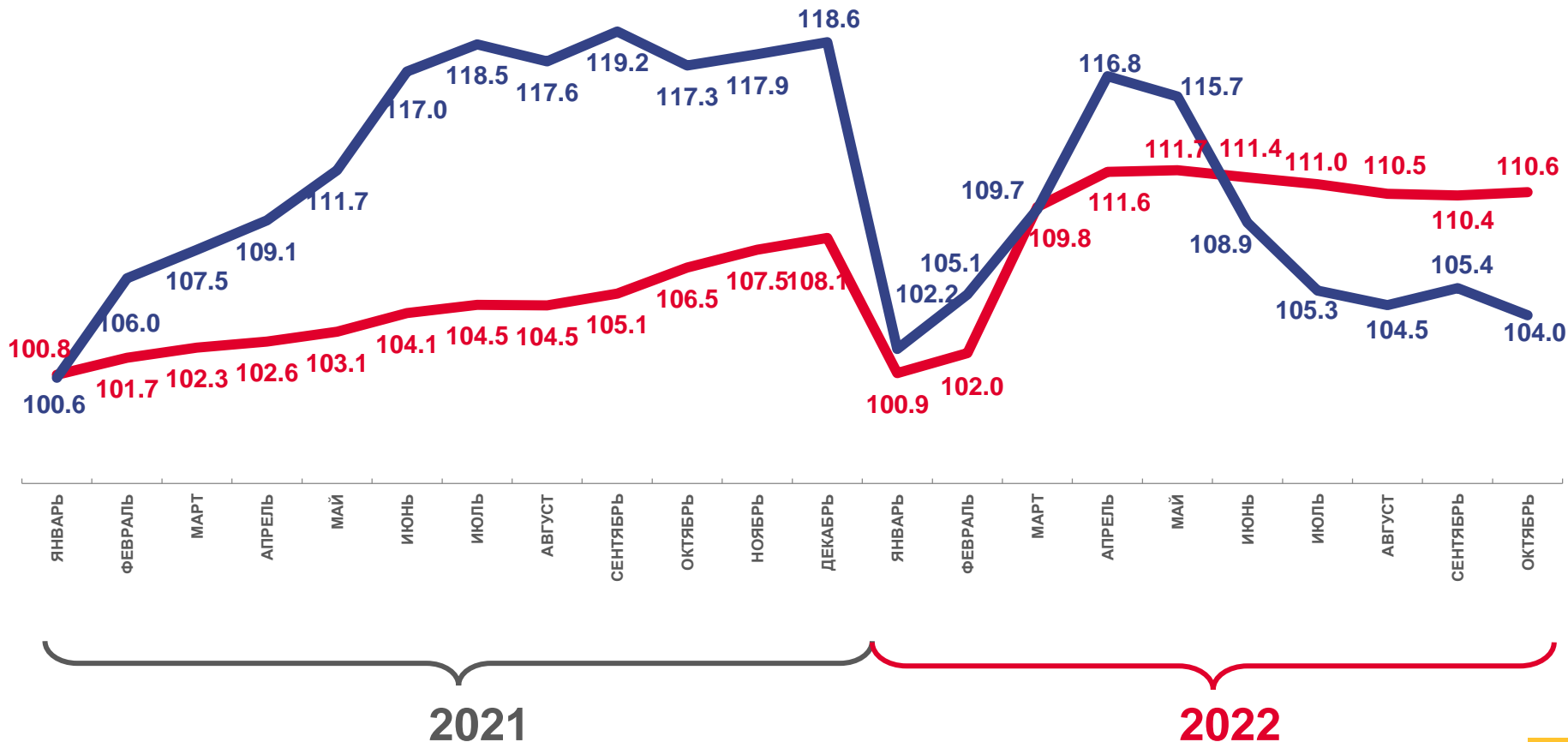
**104,0**

Индекс цен производителей



**110,6**

Индекс потребительских цен



Цены производителей промышленных товаров



Потребительские цены на товары и услуги





# ИНДЕКСЫ ЦЕН ПРОИЗВОДИТЕЛЕЙ ПРОМЫШЛЕННЫХ ТОВАРОВ

В % К ДЕКАБРЮ ПРЕДЫДУЩЕГО ГОДА

ОКТАБРЬ 2022 г.  
К ДЕКАБРЮ 2021 г.



104,0

Индекс цен производителей



105,7

Обрабатывающие производства



104,9

Обеспечение электрической энергией, газом и паром; кондиционирование воздуха



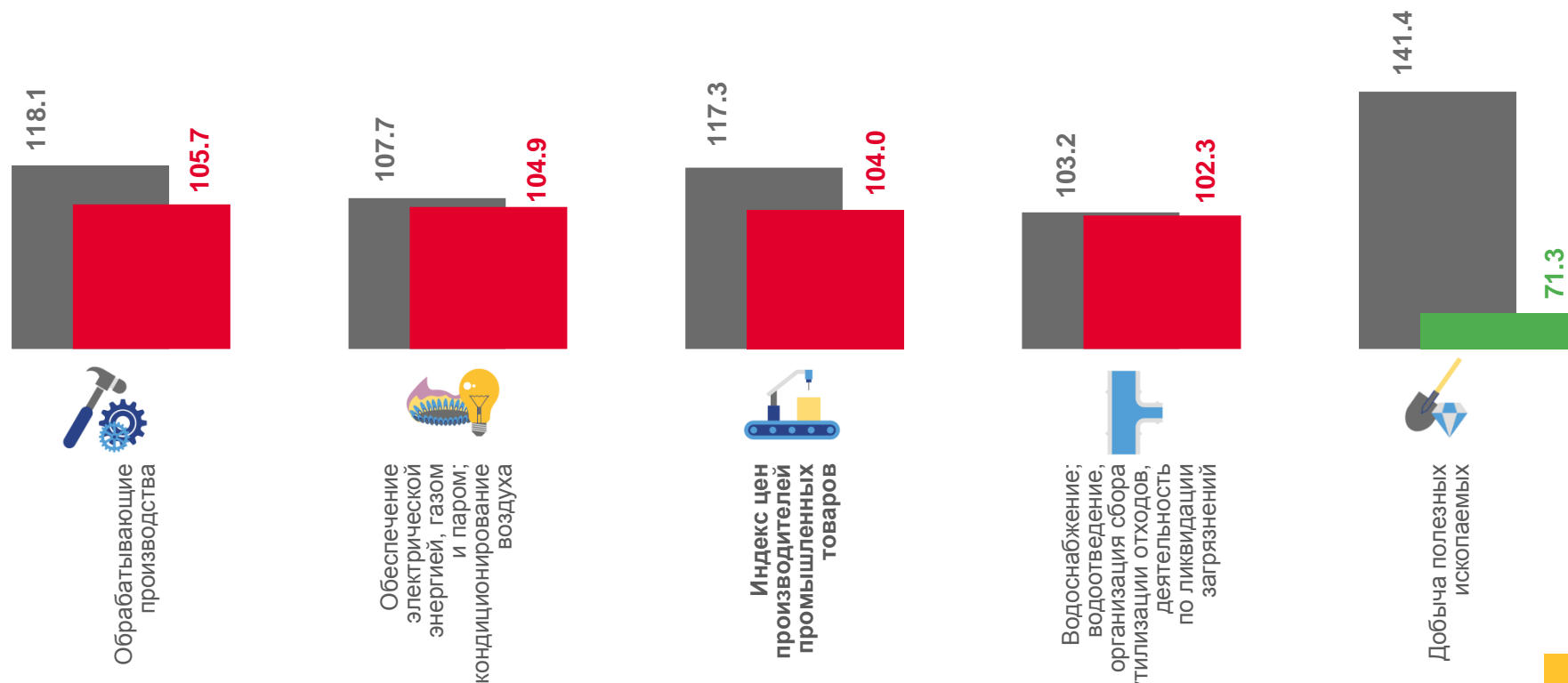
102,3

Водоснабжение; водоотведение, организация сбора и утилизации отходов, деятельность по ликвидации загрязнений



71,3

Добыча полезных ископаемых



■ Октябрь 2021 г. к декабрю 2020 г.

■ Октябрь 2022 г. к декабрю 2021 г.

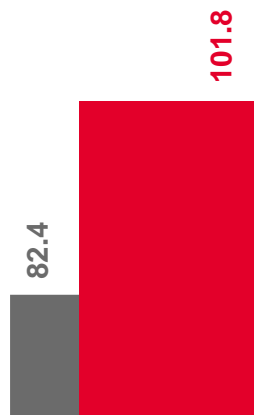
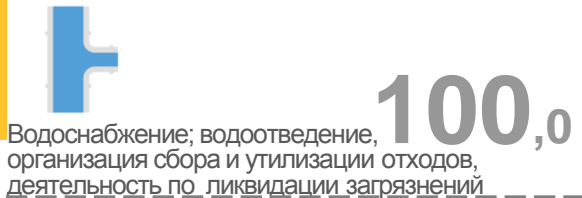
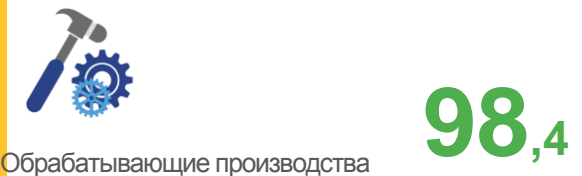

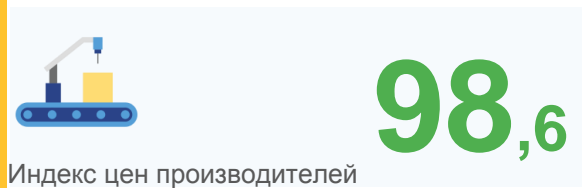




# ИНДЕКСЫ ЦЕН ПРОИЗВОДИТЕЛЕЙ ПРОМЫШЛЕННЫХ ТОВАРОВ

В % К ПРЕДЫДУЩЕМУ МЕСЯЦУ

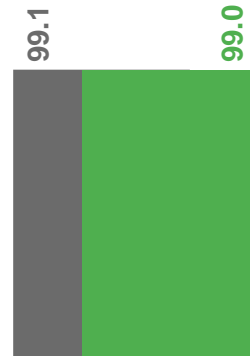
ОКТАБРЬ 2022 г.  
К СЕНТЯБРЮ 2022 г.



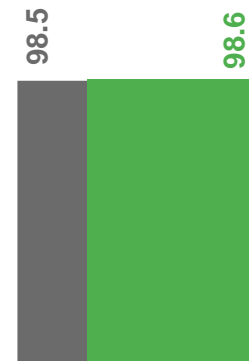
Добыча полезных ископаемых



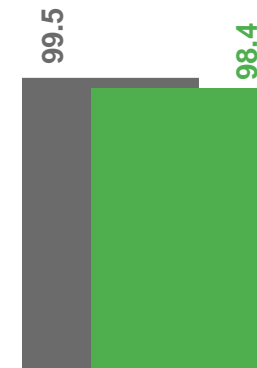
Водоснабжение; водоотведение, организация сбора и утилизации отходов, деятельность по ликвидации загрязнений



Обеспечение электрической энергией, газом и паром; кондиционирование воздуха



Индекс цен производителей промышленных товаров



Обрабатывающие производства

■ Октябрь 2021 г. к сентябрю 2021 г. ■ Октябрь 2022 г. к сентябрю 2022 г.

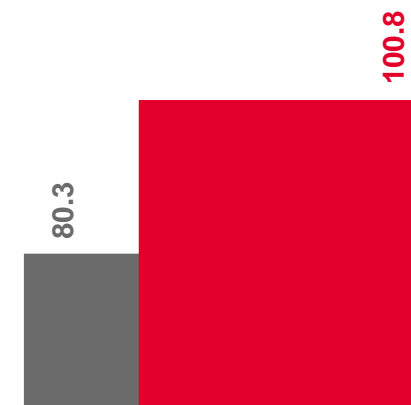
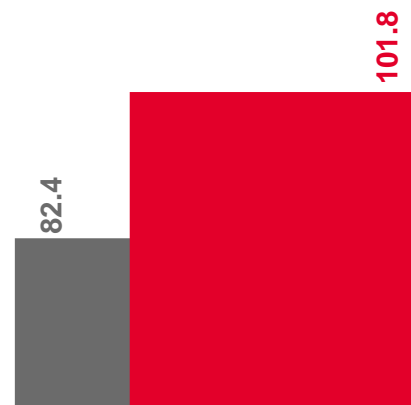
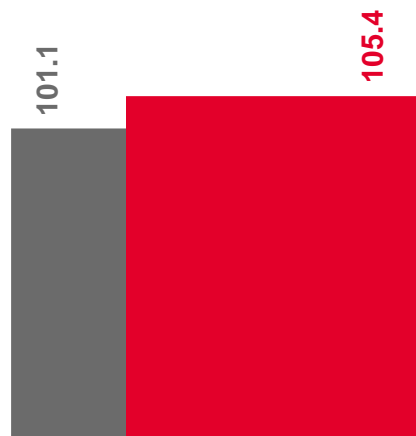


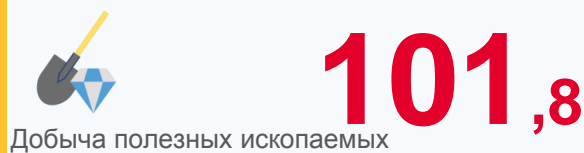




# ИНДЕКСЫ ЦЕН ПРОИЗВОДИТЕЛЕЙ ПО ДОБЫЧЕ ПОЛЕЗНЫХ ИСКОПАЕМЫХ

В % К ПРЕДЫДУЩЕМУ МЕСЯЦУ

ОКТАБРЬ 2022 г.  
К СЕНТЯБРЮ 2022 г.



Добыча  
прочих полезных ископаемых

Добыча  
полезных ископаемых

Добыча  
металлических руд

■ Октябрь 2021 г. к сентябрю 2021 г. ■ Октябрь 2022 г. к сентябрю 2022 г.





# ИНДЕКСЫ ЦЕН ПРОИЗВОДИТЕЛЕЙ ПО ОБЕСПЕЧЕНИЮ ЭЛЕКТРИЧЕСКОЙ ЭНЕРГИЕЙ

В % К ПРЕДЫДУЩЕМУ МЕСЯЦУ

ОКТАБРЬ 2022 г.  
К СЕНТЯБРЮ 2022 г.



99,0

Обеспечение электрической энергией,  
газом и паром; кондиционирование воздуха



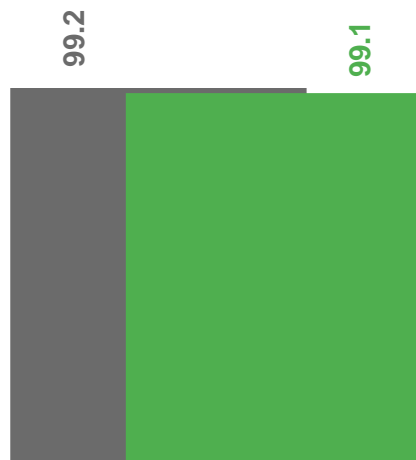
99,1

Производство, передача и распределение пара  
и горячей воды; кондиционирование воздуха

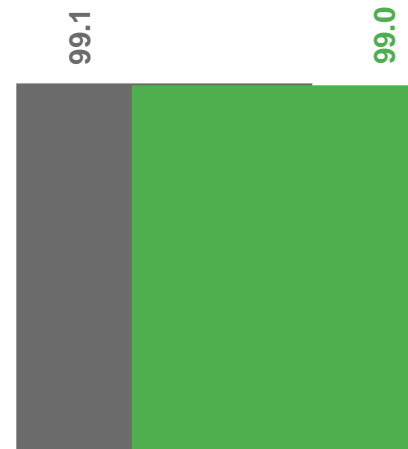


99,0

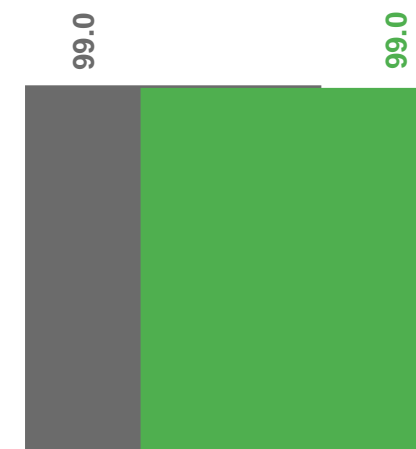
Производство, передача  
и распределение электроэнергии



Производство, передача  
и распределение пара и горячей воды;  
кондиционирование воздуха



Обеспечение электрической  
энергией, газом и паром;  
кондиционирование воздуха



Производство, передача  
и распределение электроэнергии

■ Октябрь 2021 г. к сентябрю 2021 г.

■ Октябрь 2022 г. к сентябрю 2022 г.

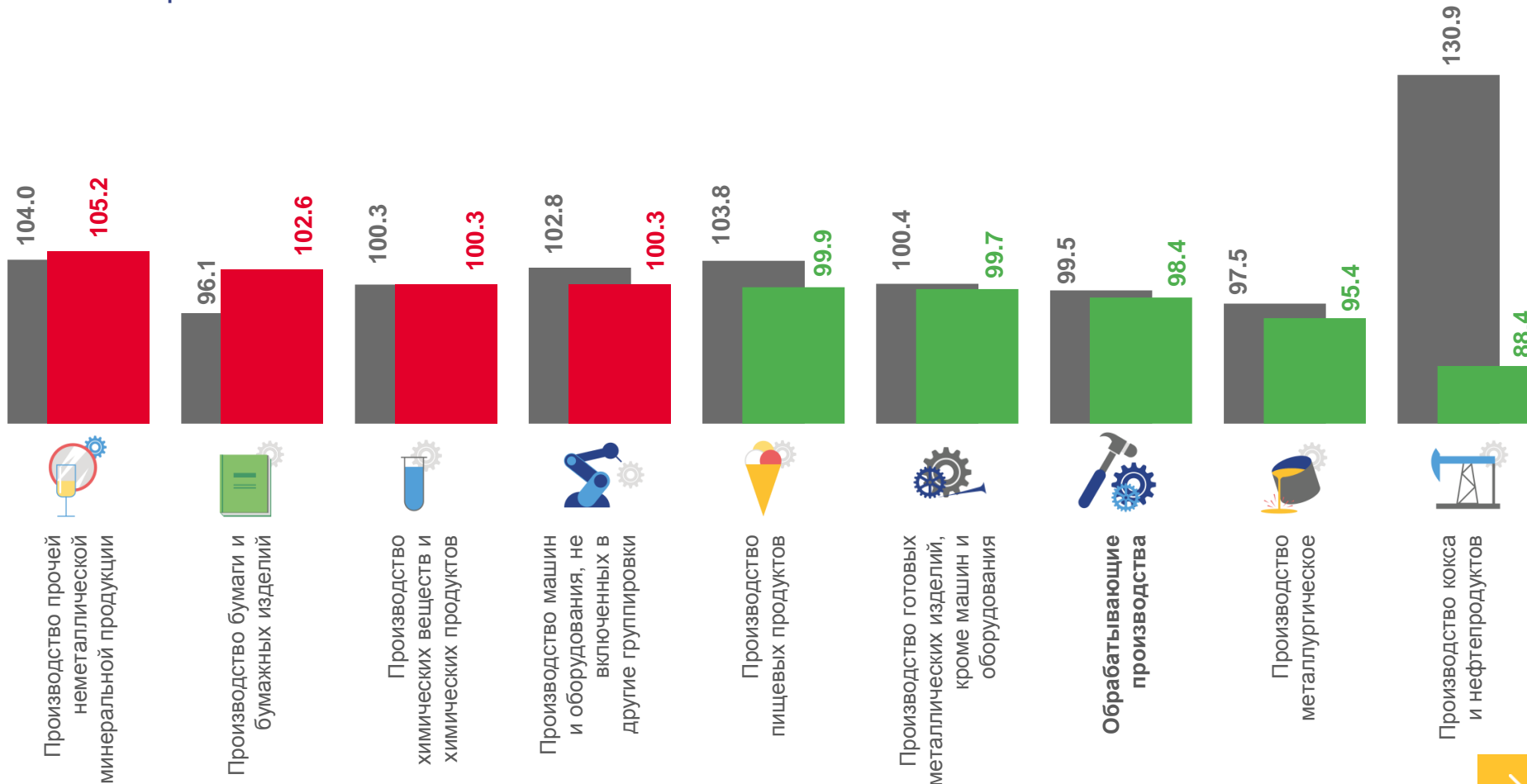
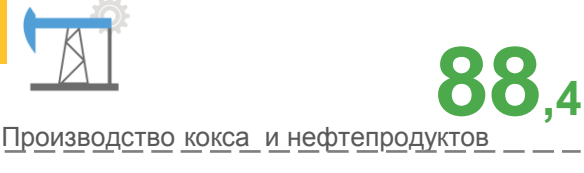
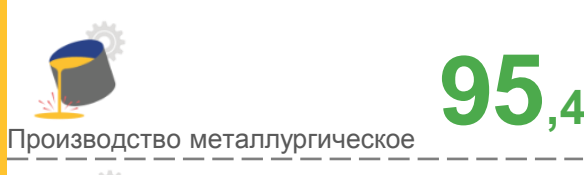

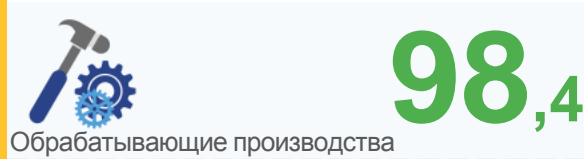




# ИНДЕКСЫ ЦЕН ПРОИЗВОДИТЕЛЕЙ ПО ОБРАБАТЫВАЮЩИМ ПРОИЗВОДСТВАМ

В % К ПРЕДЫДУЩЕМУ МЕСЯЦУ

ОКТАБРЬ 2022 г.  
К СЕНТЯБРЮ 2022 г.



■ Октябрь 2021 г. к сентябрю 2021 г.

■ Октябрь 2022 г. к сентябрю 2022 г.







# ИНДЕКСЫ ЦЕН ПРОИЗВОДИТЕЛЕЙ ПРОМЫШЛЕННЫХ ТОВАРОВ

В % К СООТВЕТСТВУЮЩЕМУ МЕСЯЦУ ПРЕДЫДУЩЕГО ГОДА

ОКТАБРЬ 2022 г.  
К ОКТАБРЮ 2021 г.



104,6

Индекс цен производителей



108,4

Обрабатывающие производства



104,6

Обеспечение электрической энергией, газом и паром; кондиционирование воздуха



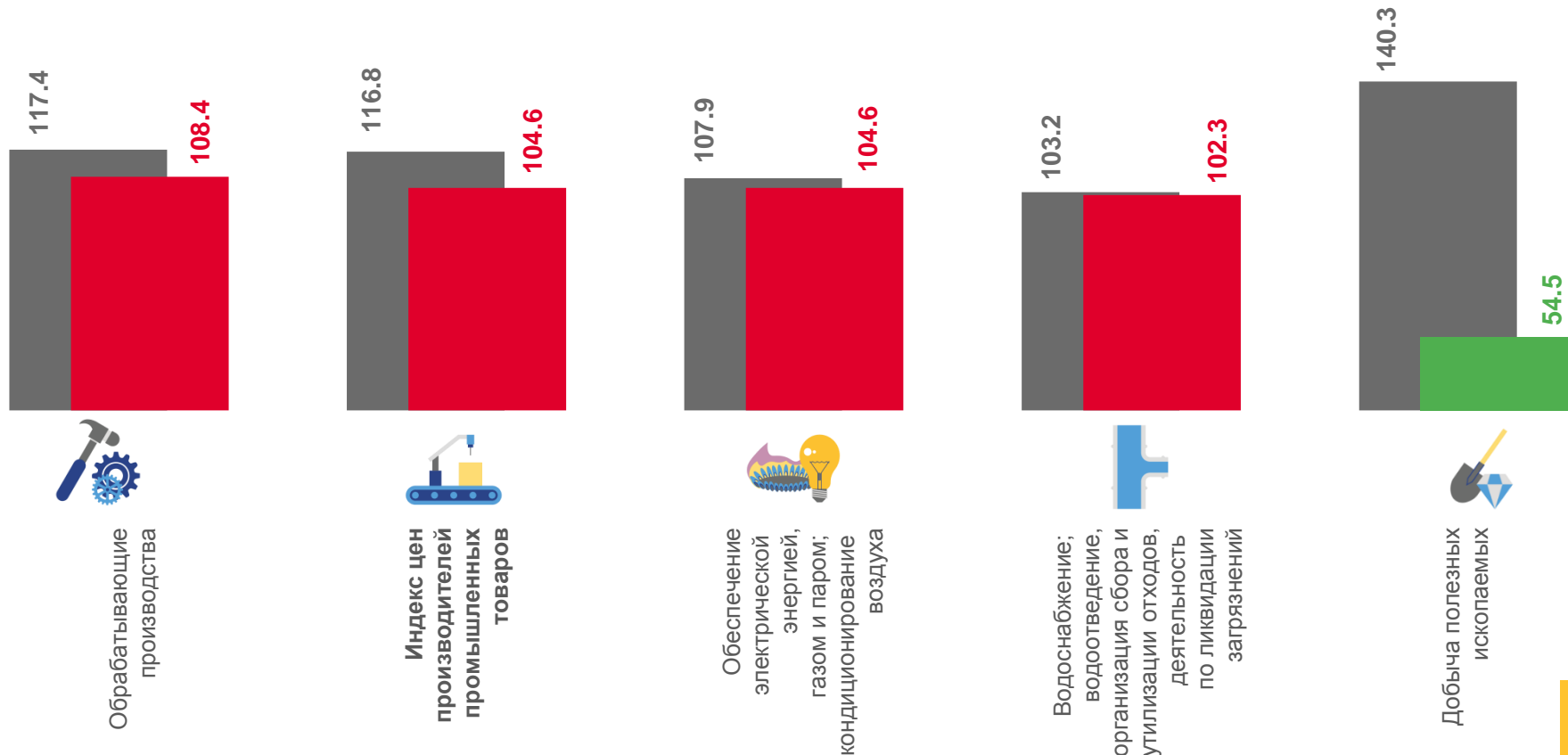
102,3

Водоснабжение; водоотведение, организация сбора и утилизации отходов, деятельность по ликвидации загрязнений



54,5

Добыча полезных ископаемых



■ Октябрь 2021 г. к октябрю 2020 г.

■ Октябрь 2022 г. к октябрю 2021 г.





# ИНДЕКСЫ ЦЕН ПРОИЗВОДИТЕЛЕЙ ПРОМЫШЛЕННЫХ ТОВАРОВ

В % К СООТВЕТСТВУЮЩЕМУ ПЕРИОДУ ПРЕДЫДУЩЕГО ГОДА

ЯНВАРЬ-ОКТЯБРЬ 2022 г.  
К ЯНВАРЮ-ОКТЯБРЮ 2021 г.




**113,3**

Индекс цен производителей



**118,5**

Обрабатывающие производства



**105,4**

Обеспечение электрической энергией, газом и паром; кондиционирование воздуха



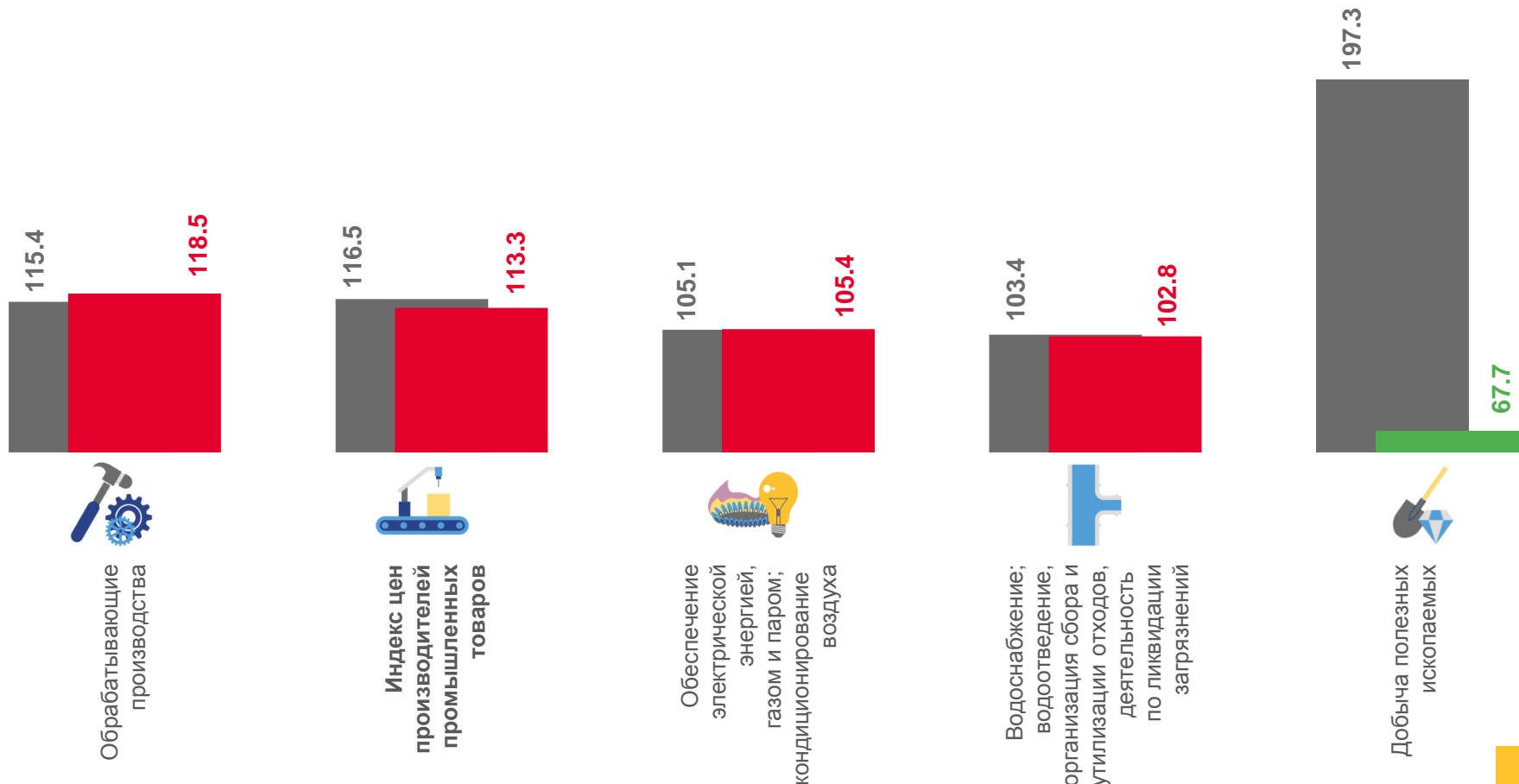
**102,8**

Водоснабжение; водоотведение, организация сбора и утилизации отходов, деятельность по ликвидации загрязнений



**67,7**

Добыча полезных ископаемых



■ Январь-октябрь 2021 г. к январю-октябрю 2020 г.

■ Январь-октябрь 2022 г. к январю-октябрю 2021 г.

